

Collège Ali Belhwène Kélibia	Devoir de contrôle N° 2	Prof : M ^{me} Zoua
Classe : 8 ^{ème} année de base		Matière : Informatique
Date : 31/01/2013 A.S : 2012/2013		Durée : 1 heure

20

Nom : Prénom : Classe : 8B5

Exercice N°1: (9 pts) (*Audacity*)

Question 1 (2 p)

A- Est ce que je peux effacer une partie d'un son ? Comment ?

.....

B- Entourer la commande qui permet de sélectionner une partie d'un son :



C- Citer cinq traitements qu'on peut effectuer sur le son :

1- 2- 3-

4- 5-

Question 2 (2 p) Entourer les fautes dans ces phrases et corriger les :

- L'effet amplification permet de changer la vitesse du son.
.....
- L'effet fondre en fermeture change le volume qui augmente petit à petit.
.....
- Si je diminue la hauteur d'un son, la voix devient aigue.
.....
- L'effet tempo change le volume du son.
.....

Question 3 (1 p)

Audacity permet d'appliquer des effets sur le son.

A- C'est quoi un effet ?

.....

B- Donner un exemple d'effet et expliquer le.

.....



Exercice N°2: (9 pts) (PowerPoint)

Question 1 (1.5 p) Compléter les vides à partir de la liste suivante :






- Diaporama -	-Word-	- Insertion -	-Normal-	- PowerPoint -
		-Fichier -		

- 1- Pour créer un document multimédia attrayant, on choisit le logiciel
- 2- On trouve la commande « Nouvelle Diapositive » dans le menu
- 3- Le mode de création des diapositives est le mode

Question 2(2.5 p) Mettre une croix dans la case

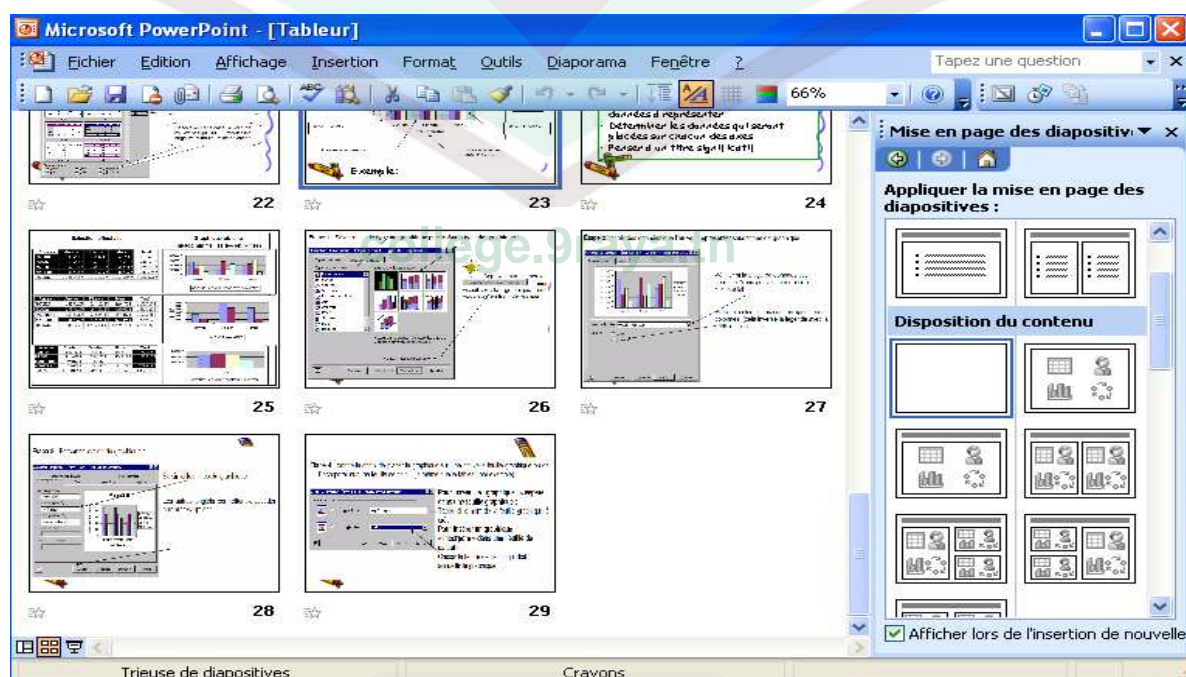
correspondante et justifier :

Vrai	Faux
-------------	-------------

 Une présentation est un document multimédia.		
Justification :		
 PowerPoint permet de faire la mise en forme des textes.		
Justification :		
 Une présentation est composée des diapositives.		
Justification :		
 Je peux insérer seulement des images clipart dans ma diapositive.		
Justification :		
 Je ne peux pas insérer des vidéos dans ma diapositive.		
Justification :		

Question 5 (0.75 p) Compléter de la figure au dessous:

- 1- Quel est le titre du document ?
- 2- Combien y-a-t il de diapositives ? ...
- 3- Le mode de travail actuel est le mode



Exercice N°3: (11 pts) (*Pratique*)

Question 1 (le logiciel PowerPoint)

1. Lancer le logiciel de présentation Microsoft PowerPoint.
Créer une nouvelle présentation à partir du modèle de conception « Capsules ».
Insérer les diapositives ci-dessous (NB : il y a un tableau dans la première diapositive et une zone de texte en bas dans la 2^{ème} diapositive). **(4.5 pt)**

Artistes	Peintre	Chanteur	Acteur			
<table><tr><td>Peintre</td></tr><tr><td>Chanteur</td></tr><tr><td>Acteur</td></tr></table>	Peintre	Chanteur	Acteur	Un peintre est une personne qui pratique la peinture.	Un chanteur est une personne qui utilise sa voix pour produire une succession de sons formant une mélodie.	Cinéma, théâtre.
Peintre						
Chanteur						
Acteur						
8 B 5						

Diapositive 1

Diapositive 2

Diapositive 3

Diapositive 4

2. Enregistrer le travail sur le bureau sous votre nom. **(0.25 pt)**
3. Appliquer les mises en forme suivantes dans la troisième diapositive: **(1.5 pt)**
Sur le titre: Le titre : « centré », police : « Monotype Corsiva », taille : 72.
Sur les paragraphes : police : « Verdana », couleur : Rouge, style : italique.
4. Insérer des images des artistes à partir du dossier « 8B5 » qui se trouve sur le bureau. **(1.5 pt)**
5. Insérer un son à partir du fichier audio « earth_song » du dossier « 8B5 » dans la troisième diapositive. **(1 pt)**
6. Changer le modèle de conception : un modèle au choix. **(0.5 pt)**
7. Insérer une nouvelle diapositive ayant un modèle de conception différent des autres au début comme suit : **(1 pt)**

college.9raya.tn

Célébrités

